

03 複合フローリング 床暖房の場合【施工説明書】

この度は弊社製品をご採用頂き誠にありがとうございます。

必ずこの説明書をよくお読み頂き、商品の特徴をよくご理解の上施工してください。

こちらは複合フローリング(床暖房対応品)を床暖房へ施工する場合の施工説明書ですのでご注意ください。

①施工前の注意事項

<現場での保管方法>

◎直射日光や湿気の多い場所、水気のある場所での保管は避けてください。

◎反りなどの変形を防ぐため、保管する際は梱包をしたまま、立て掛けずに平置きにして保管してください。

<商品の確認>

品質には万全を期しておりますが、万が一不良品や傷などがございましたら、必ず施工前にお電話でご相談ください。施工後の商品お取替えには応じられません。

<施工箇所について>

●湿気の多い場所への施工ですが、十分な対策を施せない場合は施工しないでください。(地下室・湿地帯など)

●床下換気が十分に行われており、換気口などの換気設備が整っていることを確認してください。

●床下コンクリートや合板など、下地が完全に乾燥していない場合は施工しないでください。

●雨天など湿気の多い環境下では施工を控えてください。

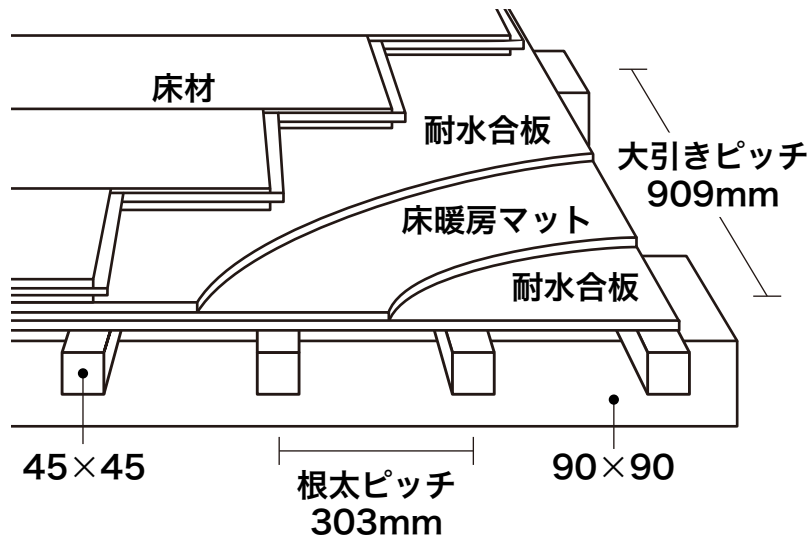
<その他の注意事項>

●床暖房に対応していない複合フローリングは、床暖房に使用しないでください。

●フローリングは開封後すぐに施工してください。

●雨天など湿気の多い環境下では施工を控えてください。

②下地施工について



■大引きは90mm角以上、根太は45mm以上の乾燥材を使用しプレーナーで平滑に仕上げてください。

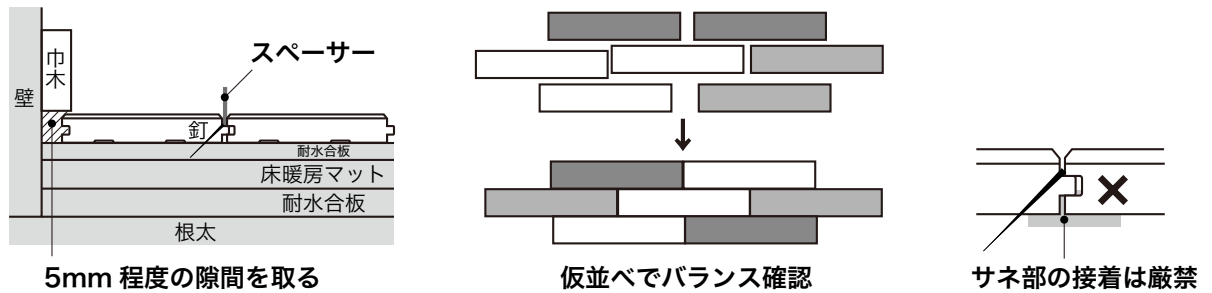
■大引き間隔は909mm、根太は303mmとし、水平レベルで施工してください。

■床暖房の下地材には、厚さ12mm以上の耐水合板を使用してください。

■フローリングと床暖房の間には、厚さ5.5mm以上の耐水合板を使用し、段差がないように施工してください。

■床暖房マット面は段差がないように施工してください。

③フローリング貼り込みについて

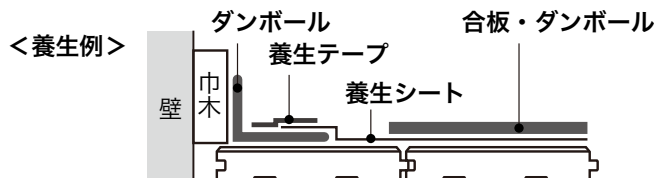


- 弊社のフローリングは天然木を使用しているため木目や色に違いがあります。
ケースによっても違いもありますので、いくつか開梱し、必ず仮並べをして全体のバランスを確認してください。
- フローリングは床暖房マットの小根太と直行するようにし、また小根太部分にフローリング短辺の継ぎ目が来るように配置してください。
- 壁際や敷居、框などの納まりは必ず5mm程度の間隙を取り、必要に応じてコーキング処理などを行ってください。
- 貼り込みの際、サネ軽く突き当たる程度にはめ込んでください。突き上げの原因となりますので、強く叩き込むことはしないでください。スペーサーは不要です。
- 施工は必ず接着剤と釘併用で行ってください。
- 接着剤は「木質フロア用」のウレタン樹脂系の接着剤(推奨: コニシKU928C)をご使用ください。木工用ボンド等は硬化し床鳴りの原因になりますので使用しないでください。
また接着剤は床暖房マット接着部にしっかりと塗布し、サネ部分に接着剤が入らないように十分注意してください。
接着後はフローリングをしっかりと圧着してください。
- 釘は40mm以上のフローリング用スクリューネイルまたはフロアステーブルを使用し、釘打ち部分全ての雄ザネに打ち込んでください。その際サネが割れないようにご注意ください。
- 以上含めまして、それぞれの床暖房メーカーの施工要領に従って施工してください。

④貼り込み後の注意事項

<養生について>

- 養生をする前には細かいごみを完全に除去してから行ってください。表面への傷の原因となります。
- 養生シートを敷き、その上に合板やダンボールを敷いてフローリングをしっかりと保護してください。
- 養生テープはフローリングに直接貼らないでください。塗装の剥がれや表面を傷付ける可能性があります。
接着する部分にダンボールなどを敷き、その上に養生テープを貼ってください。
- フローリング全面を覆うように養生してください。一部が露出していると、日焼けにより他の部分と色差の生じたり、目地などに埃やチリが入り取れなくなる場合がありますので注意してください。
- 湿気の多い時期など、室内の換気は十分にとってください。



<クリーニングについて>

- ほうきや掃除機でほこりなどを取り除き、汚れが付いている場合は固く絞った雑巾で拭き取ってください。
水拭きする際は水分がフローリングの隙間に入らないよう、しっかりと絞ってから拭いてください。
また水拭き後も水分が残らないようしっかりと拭き取ってください。
- ワックスや洗剤等は使用しないでください。塗膜の破壊・ツヤの変化・突き上げなどの原因となります。



株式会社 伊勢通

【名古屋本社】

名古屋市中区千代田2-24-16 伊勢通ビル
tel 052-262-7828 / fax 052-262-7830

【東京営業所】

東京都台東区浅草3-8-2-202
tel 03-6240-9350 / fax 03-6240-9351